

RETO TÁCTICO - 10: LA HISTORIA SE REPITE

Autor: Capitán Alberto Velilla Elipe

SITUACIÓN:

Hace 8 horas el GT. Escorpión II, encuadrado en una operación multinacional de desembarco, alcanzó su zona de desembarco asignada, con el objetivo de asegurar una cabeza de playa para una segunda oleada, que actualmente está a punto de desembarcar.

El combate en las playas ha sido un auténtico infierno de plomo y metralla, y su unidad, la 2ª compañía de fusiles ha acabado desperdigada entre la playa y una zona de marismas a unos 200 metros tierra adentro. El avance está siendo lento y caótico.

Usted es el Sargento primero Henojoso, jefe de la sección de armas de apoyo de la 2ª compañía, la cual tiene la misión de abrirse camino entre las defensas enemigas y llegar hasta Crisbecq, un conjunto de edificaciones a caballo de la ruta D 69, y desde la cual asegurar dicho acceso a la zona de desembarco Charlie.

O al menos ese era el plan... Actualmente sobre la ruta D69 solo está usted con 18 fusileros con cara de asustados, dos cabos de la 3ª Cia con sus MG-42, que al menos van con sus proveedores (a 4 cajas por maquina), un pelotón de ingenieros con varias pértigas explosivas y algo de explosivo plástico y dos Vamtac porta-TOW de la sección DCC del GT que se han perdido. (Cada vehículo lleva 7 misiles)

En mitad de la carretera y con tal amalgama de gente, decide salirse del camino y meterse en una pequeña zona a cubierto entre esos arbustos tan típicos de la zona que no dejan ver más allá de 50 metros.

A vanguardia suya, a escasos 500 metros oye el estampido de cañones en un incesante traqueteo. Envía a 4 fusileros a reconocer que es lo que tiene por delante mientras se acerca a uno de los vehículos para enlazar con alguien por radio y recibir instrucciones.

A los 40 minutos aparece de vuelta la patrulla que envió, con 3 paracaidistas ingleses comiditos de barro y sangre seca hasta las trancas. El más alto y grande se le acerca y se presenta (en un inglés que a duras penas entiende), como el teniente Mc.Keihan.

Con aires de prepotencia parece pedirle una radio y hablar con una autoridad superior a la suya. También le pide cigarrillos.

Por no discutir con él, (y mucho menos en inglés), le señala la radio del VAMTAC, pero le dice a los suyos que a nadie se le ocurra darle a los guiris ni un solo cigarro.

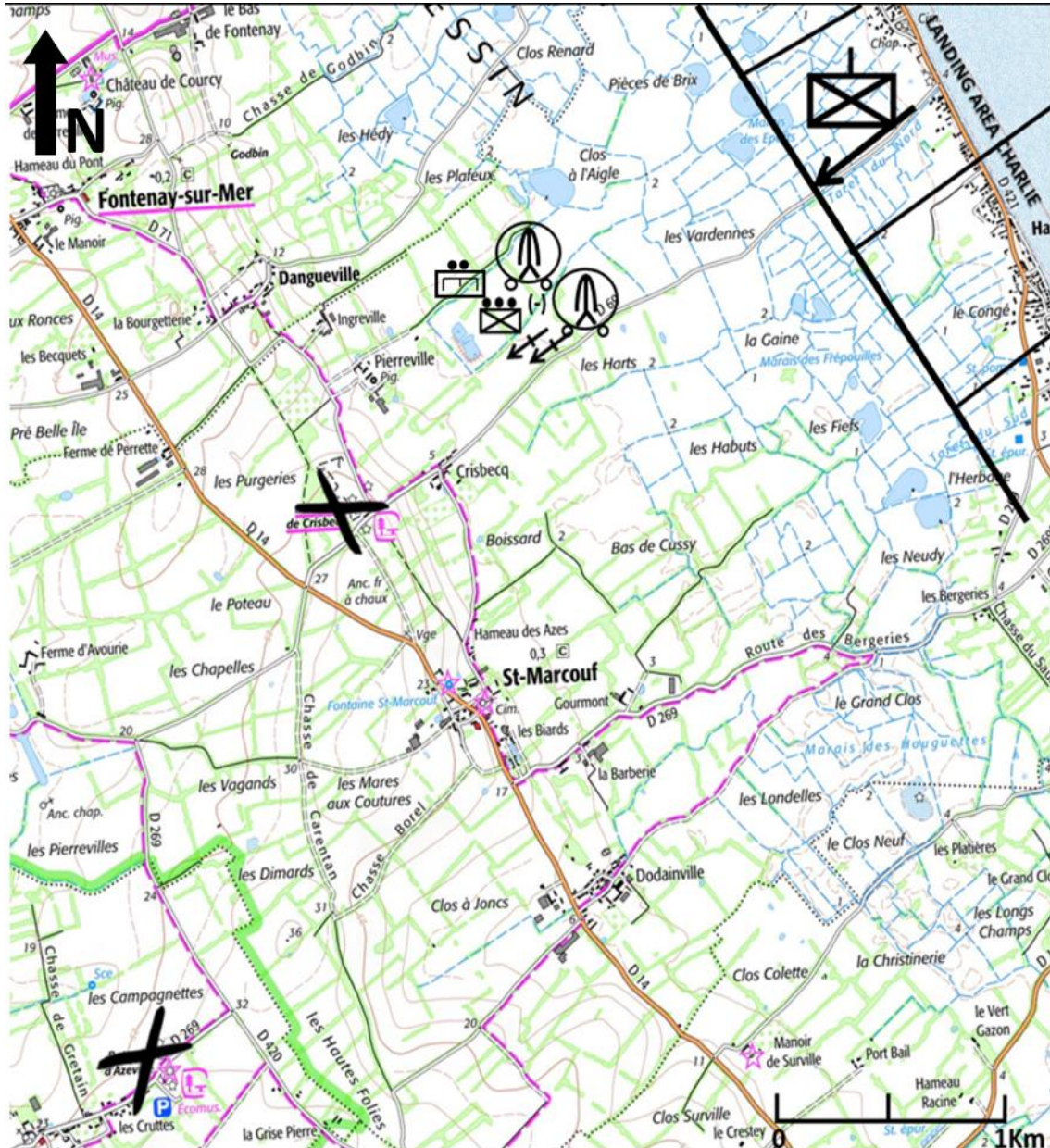
Tras escuchar al teniente hablar como una ametralladora durante un buen rato, se hace el silencio radio y 5 minutos después escucha como le llaman por radio. "KILO26 aquí es ECO 02". Por la radio suena la reconfortante voz de su capitán que le explica la situación en un castellano perfecto:

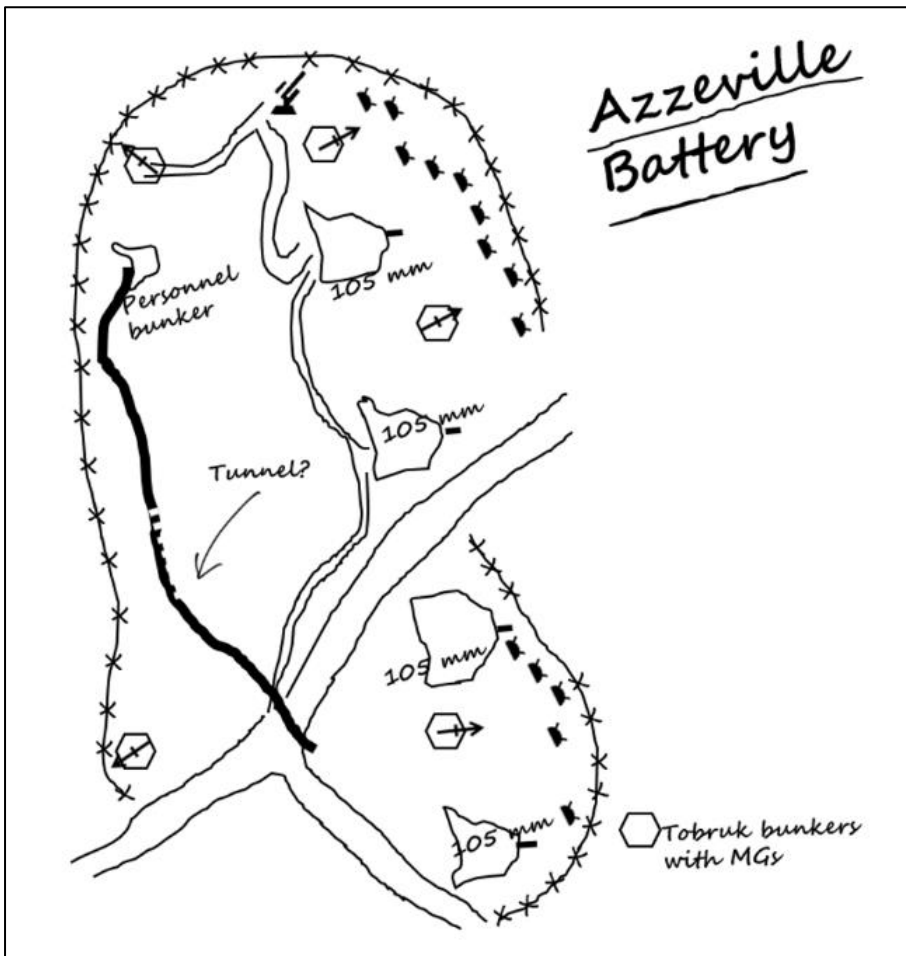
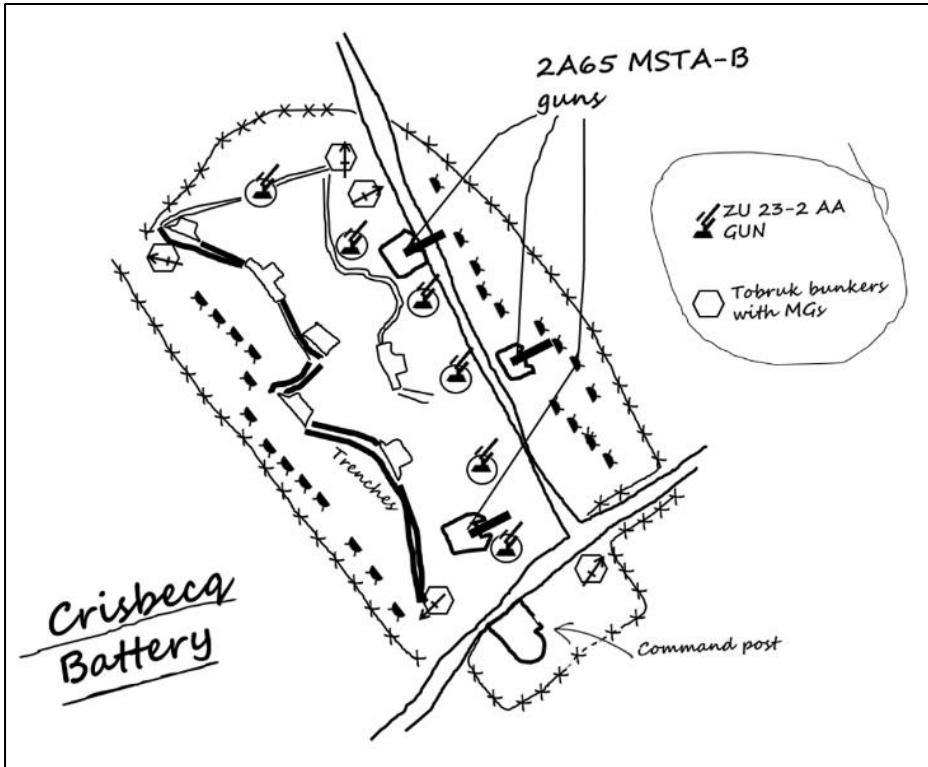
"Kilo 26, justo delante tuyo tienes una batería de artillería y a unos 2 Km al sur hay otra, que están impidiendo que los refuerzos lleguen a la playa. El teniente Mc.Keihan lleva infiltrado en la zona varios días y ha hecho unos croquis de ambas posiciones. El teniente te dará todos los detalles que necesitas. Con el personal que tengas tienes que intentar silenciar esos malditos cañones"

Tras dar el recibido se da la vuelta y ve en el capó del Vamtac dos folios sucios con una piedra encima y dos cruces pintadas encima de su plano. El teniente y los otros dos ingleses ya se están adentrando en los arbustos marchándose sin decir nada. El teniente lleva un cigarro encendido en la boca...

Justo cuando iba a maldecirlos se oye de nuevo la radio:

"KILO26 de ECO20, le informo que el enemigo ha lanzado un contrataque acorazado desde el SW, tiene 4 horas máximo. Estamos en sus manos.





CONCIENCIA SITUACIONAL

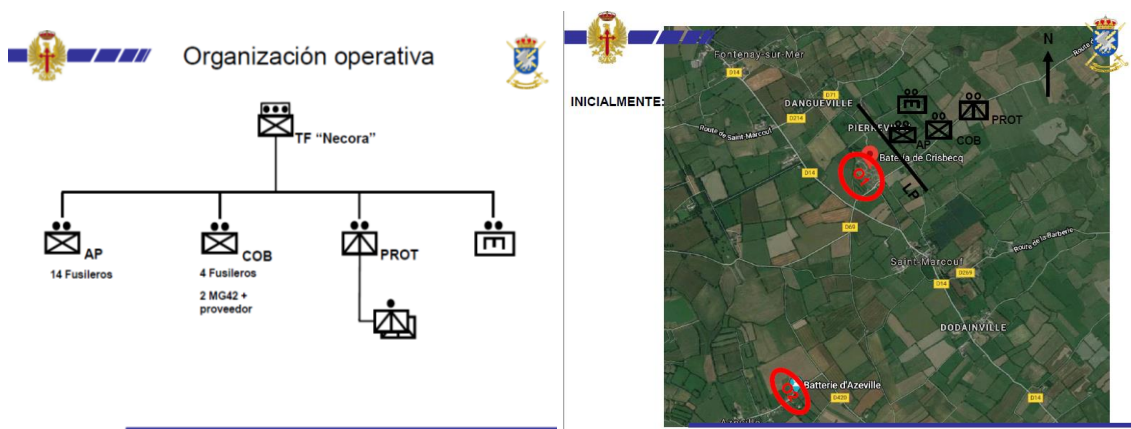
Para este problema táctico, a parte de los planos y el croquis, se hace necesario tener una visión más real de a lo que se va a enfrentar. Para ello le recomendamos que se meta en google maps y busque "crisbecq battery".

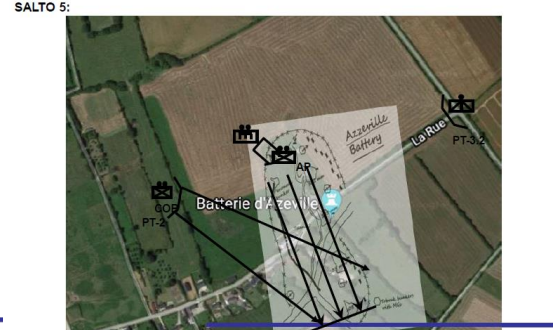
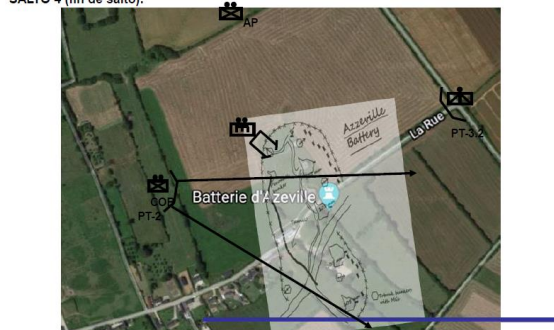
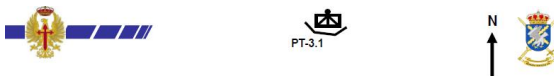
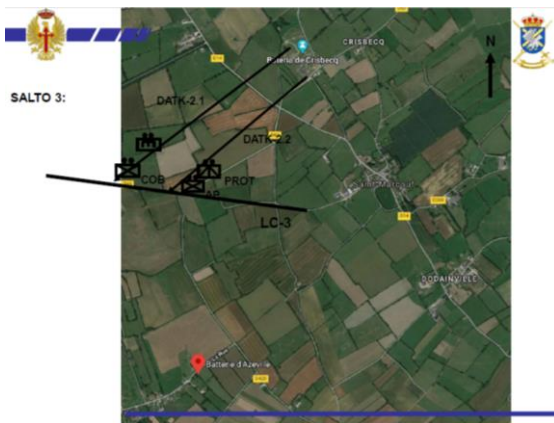
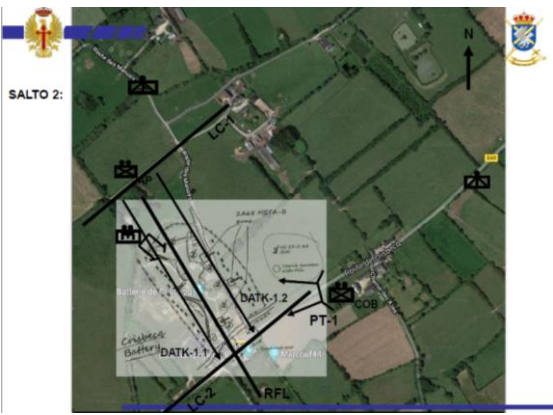
Una vez tenga localizados sobre la foto satélite los dos emplazamientos, tiene en la esquina derecha de la pantalla una figura naranja. Cliquee sobre ella y sin soltar muévala por encima de la carretera D 69, donde debería estar usted en el terreno (que se pondrá de color azul).

A partir de este momento usted puede moverse por dichas carreteras, y ver las posiciones in situ haciéndose una idea clara de la complejidad del terreno. Evidentemente faltan elementos defensivos que en las imágenes no salen pero que se considera que si están colocados tal y como salen en los croquis facilitados.

PROPUESTA DE SOLUCIÓN AL RETO TÁCTICO 10, SELECCIONADA POR EL DEPARTAMENTO DE CIENCIA MILITAR DE LA ACADEMIA DE INFANTERÍA Y PRESENTADA POR EL TTE. D. ADRIÁN PEÑA LÓPEZ PERTENECIENTE AL BIMT "ZAMORA I/29"

- DOCUMENTO 1 PRESENTADO: **CONOPS DE LA OPERACIÓN.**





• DOCUMENTO 2 PRESENTADO: ORDEN TIPO MISIÓN (OTM).

OPORD		MISIÓN S/GT					
1 SITUACIÓN: Impresión del enemigo.		ORGANIZACIÓN OPERATIVA		WHO: TF "NECORA" WHEN: ASAP WHAT: REALIZAR UN ATAQUE SUCESIVO SOBRE LOS ASENTAMIENTOS DE ARTILLERÍA DE CRISBECQ (O-1) Y AZZEVILLE (O-2) Y NEUTRALIZAR LAS MISMAS.		WHERE: O-1 Y O-2 WHY: ASEGURAR LA CABEZA DE DESEMBARCO CHARLIE	
El enemigo se estima en dos baterías de artillería de campaña asentadas IVO Crisbecq (O-1) y Azzeville (O-2) respectivamente. Según el corquis O-1 cuenta con 3 piezas de artillería, 6 cañones antiaéreos y 5 MG42 mientras que O-2 cuenta con 4 piezas de 105mm, 1 cañón antiaéreo y 5 MG42. El grado de fortificación de ambas posiciones es de "Organización Ligera".		- Grupo Acción Principal: 14 fusileros - Grupo Cobertura: 2MG42, 2 proveedores y 4 fusileros - Grupo Protección: 2 Equipos TOW sobre VAMTAC - Pelotón Zapadores		PROPOSITO S/GT PURPOSE: NEUTRALIZAR LAS BATERIAS ENEMIGAS KEY TASK: TOMAR RAPIDAMENTE O-1 EVITANDO CUALQUIER REFUERZO DESDE O-2 SUCCESS: BATERÍAS NEUTRALIZADAS NLT + 4H DESDE INICIO DE OPERACIÓN		ENDSTATE: BATERIAS NEUTRALIZADAS Y ESTABLECIDOS EN DEFENSIVA PARA HACER FRENTE A UN POSIBLE CONTRATAQUE RISKS: CONTRATAQUE ACORAZADO ANTES DE ESTABLECERSE EN DEFENSIVA EN O-2	
CONCEPTO OPERACIÓN	SALTO 1	SALTO 2	SALTO 3	SALTO 4	SALTO 5	SALTO 6	
	DE: LP A: LC-1	DE: LC-1 A: LC-2	DE: LC-2 A: LC-3	DE: LC-3 A: O-2			
ORGANIZACIÓN OPERATIVA	ALCANZAR LC-1	ATACAR O-1	ALCANZAR LC-3	ALCANZAR PT-2 Y ABRIR BRECHA SOBRE O-2	LIMPIEZA DE O-2	ESTABLECERSE EN DEFENSIVA EN O-2 Y ESTAR EN CONDICIONES DE REPELER UN CONTRATAQUE ACORAZADO	
GRUPO DE COBERTURA	Alcanzar PT-1	apoyar el ataque sobre O-1	Alcanzar LC-3 según DATK-2.1 constituyendo la vanguardia del despliegue	Alcanzar PT-2 siguiendo la DATK-3.1 y apoyar la apertura sobre O-2	apoyar la limpieza de O-2	Establecerse en defensiva cerrando el SW	
GRUPO DE PROTECCIÓN	Cerrar las avenidas D69 Y "Route des Manoires" estando en disposición de hacer fuego sobre los cañones de artillería de campaña	Cerrar las avenidas D69 Y "Route des Manoires" estando en disposición de hacer fuego sobre los cañones de artillería de campaña	Alcanzar LC-3 según DATK-2.2 constituyendo la retaguardia del despliegue	Alcanzar PT-3.1 y PT-3.2 y atacar piezas de campaña	Alcanzar PT-3.1 y PT-3.2 y atacar piezas de campaña	Establecerse en defensiva y batir HPT	
GRUPO DE ACCIÓN PRINCIPAL	Progresar hasta LC-1 a vanguardia del despliegue	limpiar O-1 según las DATK-1.1 y DATK-1.2 hasta alcanzar LC-2	Alcanzar LC-3 según DATK-2.2 constituyendo la vanguardia del despliegue	A/O progresar según DATK-3.2	limpiar O-2	Establecerse en defensiva cerrando el S	
PN ZAPADORES	Progresar hasta LC-1 a retaguardia del despliegue	Abrir becha sobre O-1 y sabotear las piezas de artillería de campaña.	Alcanzar LC-3 según DATK-2.1 constituyendo la retaguardia del despliegue	Abrir becha sobre O-2	sabotear las piezas de artillería de campaña	Establecer plan de obstrucciones cerrando la avenida "Le Rue"	
INSTRUCCIONES DE COORDINACIÓN	LP (:) PT-1(:) LC-1 (:) HPT,S: piezas de campaña, bunkers MG42, vehículos, piezas de antiaerea.	RFL (:) para grupo de acción ppal. Grupo de cobertura irá cerrando el sector hacia al SE. DATK-1.1(:) DATK-1.2(:) LC-2 (:)	LC-3 (:) DATK-2.1(:) DATK-2.2(:)	PT-2(:) PT-3.1(:) PT-3.2(:) DATK-3.1(:) DATK-3.2(:) El grupo de protección no consumirá más de 3 misiles por lanzador para mantener 4 para establecerse en defensiva y estar en condiciones de repeler un posible contrataque acorazado.	Grupo de cobertura irá cerrando el sector hacia al SE.	HPT,s: CC, vehículos blindados, vehículos pesados, vehículos ligeros.	

COMENTARIOS DEL DEPARTAMENTO DE CIENCIA MILITAR DE LA ACADEMIA DE INFANTERÍA SOBRE LA PROPUESTA DE SOLUCIÓN SELECCIONADA AL RETO TÁCTICO 10 “LA HISTORIA SE REPITE”

La propuesta de solución elegida presenta una adecuada organización operativa para el cumplimiento de la misión, una fácil maniobra y un formato estilo “Tasking Order” muy apropiado para la trasmisión de órdenes y cometidos a unidades subordinadas.

En base a estos tres puntos, el Departamento de Ciencia Militar de la Academia de Infantería (ACINF) estima realizar unos comentarios aclaratorios y unas propuestas de mejoras.

1. Organización Operativa (ORGOP).

- La Sección se debe organizar para esta operación en base a grupos distintos con cometidos diferenciados en beneficio del cumplimiento de la misión. Para ello, esta solución adopta una ORGOP correcta, al estilo “golpe de mano”. Diferencia claramente cada grupo (cobertura, protección y acción principal) y le proporciona los medios necesarios para cumplimentar sus cometidos.
 - Propuesta de mejora: se echa en falta un equipo o grupo de mando dónde se encontraría el jefe de la unidad y el personal encargado de auxiliarle en la función de mando y control de la operación.
 - Comentario aclaratorio: el concepto de cobertura y protección está utilizado erróneamente. Se entienden sus cometidos en la matriz anexada pero el concepto de cobertura está enfocado al aislamiento del objetivo y aquí recibe cometidos explícitos de apoyo sobre el objetivo. Un grupo de cobertura aísla el objetivo de las fuerzas enemigas del exterior que puedan acudir en su auxilio y protege los movimientos propios antes, durante y después de la acción. En cuanto al grupo de protección, debería tener por objeto el apoyo por el fuego al grupo de acción principal en su movimiento dentro del objetivo, evitando posibles reacciones enemigas del interior del objetivo. En esta solución presentada el equipo de protección hace más funciones de cobertura que de protección, debido a que se le encomienda aislar el objetivo.
- El Pelotón de Zapadores es empleado como una unidad independiente directamente.
 - Propuesta de mejora: Lo más correcto hubiese sido el agregarlo a un grupo, en este caso el de acción principal al ser el encargado de realizar el cometido fundamental (neutralización de las piezas de artillería), para poder realizar así sus cometidos con una mejor coordinación y poder tener así, también, la capacidad de disgregar el Pelotón (Pn) en los distintos subgrupos según los distintos cometidos encomendados en la matriz.

2. Maniobra.

- La maniobra seleccionada estilo golpe de mano es la adecuada para esta misión. Hay que recalcar que para garantizar mínimamente el éxito en este tipo de operaciones es necesario tener una información más detallada, realizar reconocimientos tácticos y múltiples ensayos. Debido a la premura de tiempo, se entiende que no se podrían realizar ninguno de estos tres

- aspectos de una manera satisfactoria, pero sí es cierto, que se debería realizar un sencillo ensayo estilo “cajón de arena” como mínimo.
- Por otro lado, es importante adecuar la maniobra a la ORGOP y se observa una mezcla de conceptos, entre combate convencional y golpe de mano, en la confección de la maniobra.
 - Emplea una línea de partida (LP) cuando sería más correcto marcar un punto de dislocación.
 - Emplea direcciones de ataque (DATC) cuando lo más correcto sería marcar itinerarios a los distintos grupos y puntos de reunión (PRN) (sobre el objetivo, inmediato y después del objetivo –NO ZRN-).
 - **El uso de los medios contracarro (C/C) es la clave en esta maniobra.** Esta solución encomienda distintos cometidos al Pn de Defensa Contracarro (DCC) según el ataque a una batería o a otra. En la primera se le ordena específicamente funciones de cobertura, dándole también el cometido de estar en condiciones de abrir fuego sobre las piezas de artillería. Se intuye que su cometido principal es el aislar el objetivo de posibles refuerzos enemigos. En cuanto al ataque sobre la segunda batería, aquí se le encomienda directamente la ocupación de distintos PT,s y el ataque sobre las piezas de artillería de campaña.
 - Propuesta de empleo del Pn DCC: la misión nos encomienda directamente la neutralización de las piezas de artillería y esto puede ser realizado directamente por este Pn. Se evitaría así la limpieza de la batería en su totalidad. El ataque a las dos baterías debería ser análogo en cuanto al comienzo del mismo, que sería conforme al ataque del Pn DCC sobre las piezas de artillería desde posiciones de tiro que facilitasen el éxito de sus disparos.
 - Comentario aclaratorio: El empleo del grupo de protección, los medios C/C, en el ataque a la primera batería, tal y como se ha dicho no es el más correcto. Este primer ataque está basado en la sorpresa de la acción y no se prevé ningún contraataque ni refuerzo sobre esta acción. Por lo tanto, esto refuerza, aún más, lo descrito en el punto anterior, dónde el empleo del mismo debe ir enfocado a la destrucción de las piezas de artillería directamente.
 - Comentario aclaratorio sobre el despliegue de los grupos: la progresión de los grupos por los itinerarios de infiltración y la ocupación de las posiciones de apoyo o cobertura debe tener un orden lógico. En la progresión de la unidad, el grupo de cobertura debería ir en vanguardia para dar mayor protección y no el grupo de acción principal tal y como está indicado en la propuesta de solución. En cuanto a la ocupación de posiciones previas al ataque, el orden lógico sería: primero el grupo de cobertura, luego el de protección y, por último, el grupo de acción principal. Una vez atacado el objetivo, se abandonarían posiciones en orden inverso.
 - **Propuesta de mejora a la maniobra en general:** La maniobra está enfocada a la limpieza por completo de las baterías. Este concepto de limpiar toda la batería, a estilo de limpieza de una POSDEF, es erróneo según el propósito y la misión encomendada. Es muy importante *entender y asimilar el propósito del mando*, que no es otro que destruir o neutralizar las piezas de artillería enemigas, tanto las de campaña como las antiaéreas, para favorecer el desembarco de las fuerzas propias en la zona. Para ello, no es necesario realizar una limpieza total de los objetivos que requeriría de un tiempo elevado que probablemente no se tendría. Por lo tanto, la acción principal sería el fuego de los misiles C/C sobre las piezas de artillería. En caso de no

obtener los resultados esperados, se activaría el plan de contingencia de la limpieza del objetivo (no necesariamente en su totalidad), para que la acción principal, con el apoyo de los zapadores, pudiesen destruir “in situ” estas piezas.

- Por otro lado, la solución presentada indica, finalmente, el establecerse en defensiva en la posición de la última batería con el fin de aprovechar sus posiciones defensivas y poder así repeler el contraataque (C/ATK) enemigo. Para ello indica, igualmente, realizar un plan de obstrucciones por parte de los zapadores con la finalidad de cerrar la avenida de aproximación más probable de dicho contraataque.
 - Propuesta de mejora: el C/ATK enemigo previsto es de entidad acorazada y lo más probable es que sea de tal entidad que sea prácticamente inasumible por dos motivos: por la escasa entidad de medios C/C propios y por la escasez de munición de los mismos (imposible efectuar un reabastecimiento). Por lo tanto, y siguiendo el concepto táctico de un golpe de mano, lo más correcto sería exfiltrar la unidad lo más rápido posible una vez cumplida la misión. Sería necesario un plan de exfiltración que tuviese en cuenta la línea de acción más peligrosa, que sería aquella que durante la maniobra de destrucción o limpieza de esta segunda batería tuviese lugar este C/ATK enemigo. En ese caso el Pn DCC debería responder al mismo mediante el fuego efectivo desde posiciones de tiro que cubriesen las avenidas de aproximación indicadas. Desde esas posiciones u otras alternativas protegerían al grueso del resto de la Task Force (TF) en su exfiltración una vez finalizada y cumplimentada la misión. En cuanto al plan de obstrucciones es inasumible realizarlo, por la escasez de entidad de los zapadores y, sobretodo, por el tiempo que implica el planearlo y ejecutarlo correctamente.

3. Orden Tipo Misión (OTM).

- El formato presentado es un ejemplo muy correcto de OTM. Contiene un concepto de la operación sencillo y una matriz tipo “Tasking Order” muy buena.
 - Propuestas de mejora: tal y como se ha dicho anteriormente, el propósito de la entidad superior no ha sido totalmente comprendido. Éste no exigía la limpieza total de las posiciones de las baterías enemigas, no había tiempo para ello, y mucho menos nos exigía mantener posiciones en las mismas. Nos pedía un golpe de mano rápido con la finalidad última de inutilizar las piezas de artillería y una exfiltración cuidadosa. Por lo tanto, la redacción de la misión de la TF se considera correcta pero no así su propósito del mando que no va acorde al propósito de la unidad superior. La clave del éxito y la situación final deseada no son correctos por este motivo.

COMENTARIO FINAL: la solución presentada es buena pero lo más importante de este tema táctico es sacar la *lección identificada* de que interiorizar profundamente el propósito del mando de nuestra unidad superior es fundamental. Su falta de entendimiento o comprensión puede dificultar el cumplimiento de la misión y

arriesgar la vida de nuestros hombres por algo que realmente no requiere ni la misión ni el mando.

*El Departamento de Ciencia Militar de la Academia de Infantería quiere felicitar públicamente en este Memorial de Infantería al **Tte. D. Adrián Peña López** destinado en el Batallón de Infantería Motorizado “Zamora I/29” perteneciente al RI 29 “Isabel la Católica”, por la resolución presentada en este problema táctico.*

Así mismo, felicitar al resto de participantes en sus resoluciones presentadas y a los Regimientos de Infantería que han incentivado dicha participación. Destacan por el elevado número de participantes dos Regimientos, el al RI 29 “Isabel la Católica” y el RI “Tenerife” nº49.